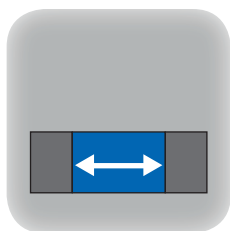


# Рабочие характеристики


# Обзор преимуществ патронов



Big Bore это синоним патрона со встроенным пневмоцилиндром и большим проходным отверстием, что позволяет полностью использовать шпиндель станка



Оптимальный запас сжатого воздуха и система клапанов обеспечивает быстрый зажимной ход кулачков




За счет удлиненного хода ES-патроны обеспечивают более широкий разжим кулачков для безопасной загрузки/разгрузки трубы




Пружинная зажимная технология гарантирует быстрый зажим и высокую степень безопасности в любых условиях



Патроны серии Proofline не требуют частого обслуживания и ремонта, что продлевает рабочее состояние станка



Патрон только с самоцентрирующим зажимом. Кулачки одновременно приводят в действие клиновой поршень.




AZ-патроны-у которых кулачки выполняют центрирующую или компенсирующую функцию



патроны с последовательным рабочим циклом: 3 центрирующих и 3 компенсирующих кулачка в одном корпусе патрона

## переводная таблица (США)



1 мм	=	0.03937 inch	1 см <sup>2</sup>	=	0.155 square inches
1 бар	=	14.5 psi	1 литр	=	1.05 quarts (qt)
1 кН	=	220.46 lbf	1 кг·м <sup>2</sup>	=	3417 lb square inches
1 кг	=	2.2046 lbs	1 литр/мин	=	0.264 galon/ min