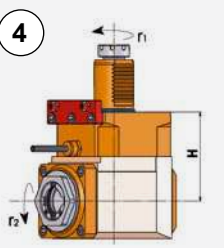
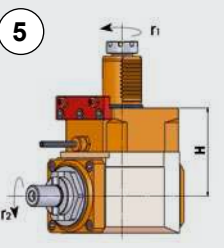
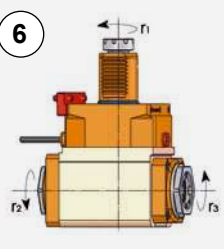
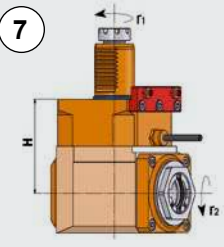
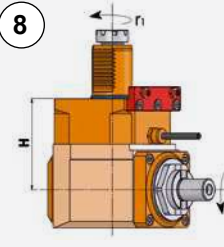
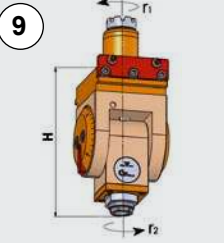


4 	5 	6 	7 	8 	9 				
МОДЕЛЬ MODEL	操作 ОБРАБОТКА	コレット ЦАНГ	速度 СКОРОСТЬ (об/мин)	トルク КРУТЯЩИЙ МОМЕНТ (Нм)	比率 ПЕРЕДАТОЧНОЕ ОТНОШЕНИЕ	高さ H (MM)	ツール長さ ДЛИНА ИНСТРУМЕНТА	クーラント ПОДАЧА СОЖ	パーツNo КОД
LT-A 軸方向 ОСЕВАЯ $\Gamma_1 = \Gamma_2$	ER32-F (Ø 3-20)	6000	63	1:1	90	-	外部 ВНЕШНЯЯ	05170600	
LT-A 軸方向 ОСЕВАЯ $\Gamma_1 = \Gamma_2$	DIN 138-22 (Ø 22)	6000	63	1:1	90	-	外部 ВНЕШНЯЯ	05170800	
LT-A 軸方向 ОСЕВАЯ $\Gamma_1 = \Gamma_2$ Γ_1 反対側 противоположный Γ_3	ER32-F (Ø 3-22)	6000	63	1:1	90	-	外部 ВНЕШНЯЯ	05171200	
LT-A 軸方向 ОСЕВАЯ $\Gamma_1 = \Gamma_2$	ER32-F (Ø 3-20)	6000	63	1:1	90	-	外部 ВНЕШНЯЯ	05170700	
LT-A 軸方向 ОСЕВАЯ $\Gamma_1 = \Gamma_2$	DIN 138-22 (Ø 22)	6000	63	1:1	90	-	外部 ВНЕШНЯЯ	05170900	
LT-T 軸方向 ОСЕВАЯ 径方向 РАДИАЛЬНАЯ Γ_1 反対側 противоположный Γ_3	ER20-F (Ø 2-16)	3000	20	1:1	151	-	外部 ВНЕШНЯЯ	05171500	