



MARIO PINTO S.p.A.



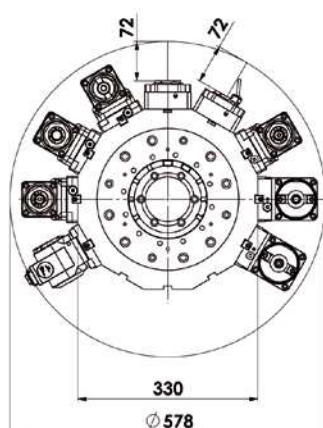
**DOOSAN INFRACORE
DAEWOO**

機械モデル
МОДЕЛЬ СТАНКА

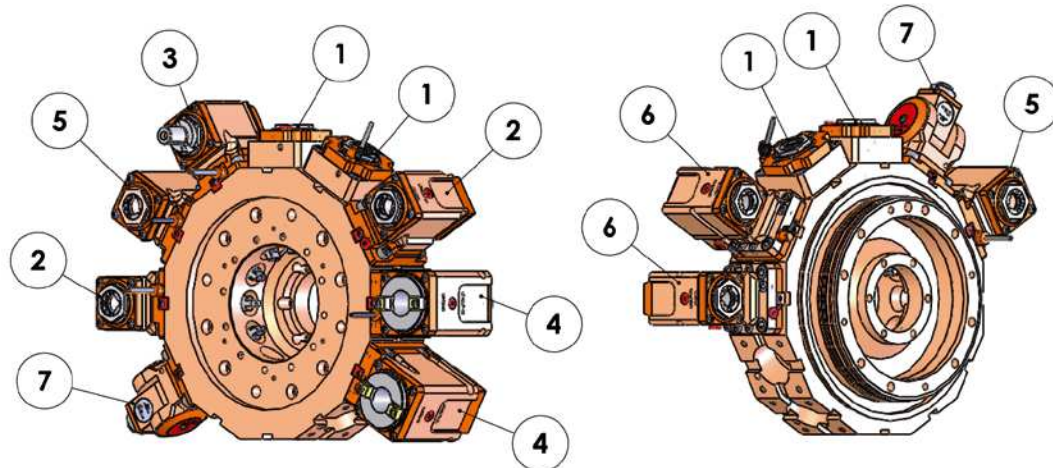
PUMA 230 M-MS / 240 M-MS / 280 M-MS
PUMA 1500Y / 2000Y / 2500Y

BMT - 55

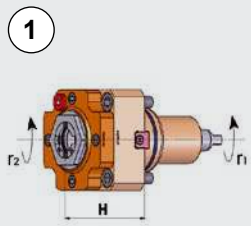
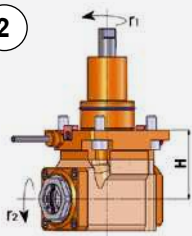
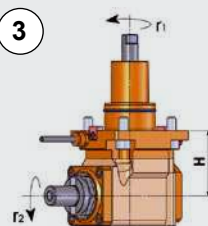
主軸および第2の軸
ГЛАВНЫЙ И ДОПОЛНИТЕЛЬНЫЙ
ШПИНДЕЛЬ



最大回転径
МАКС. ДИАМЕТР ВРАЩЕНИЯ



F: 内部ナット / ВНУТРЕННЯЯ КРУГЛАЯ ГАЙКА

モデル МОДЕЛЬ	操作 ОБРАБОТКА	コレット ЦАНГ	速度 СКОРОСТЬ (об/мин)	トルク КРУТЯЩИЙ МОМЕНТ (Нм)	比率 ПЕРЕДАТОЧНОЕ ОТНОШЕНИЕ	高さ H (mm)	ツール長さ ДЛИНА ИНСТРУМЕНТА	クーラント ПОДАЧА СОЖ	パーツNo КОД
1 	LT-S 径方向 РАДИАЛЬНАЯ $r_1 = r_2$	ER25-F (Ø 2-16)	6000	40	1:1	52	72	外部 ВНЕШНЯЯ	05121000
		ER25-F (Ø 2-16)	6000	40	1:1	52	72	内部/外部 ВНУТРЕННЯЯ/ ВНЕШНЯЯ	05120700
2 	LT-A 軸方向 ОСЕВАЯ $r_1 = r_2$	ER25-F (Ø 2-16)	6000	40	1:1	70	-	外部 ВНЕШНЯЯ	05120200
		ER25-F (Ø 2-16)	6000	40	1:1	70	-	内部/外部 ВНУТРЕННЯЯ/ ВНЕШНЯЯ	05120300
3 	LT-A 軸方向 ОСЕВАЯ $r_1 = r_2$	DIN 138-22 (Ø 22)	6000	40	1:1	70	-	外部 ВНЕШНЯЯ	05120400