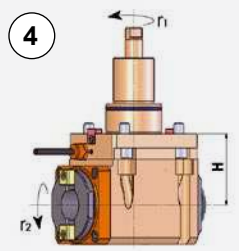
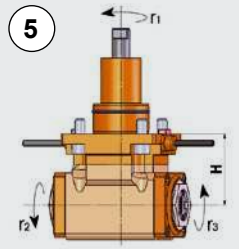
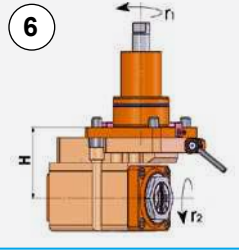
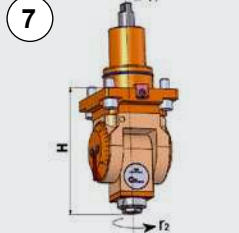


モデル МОДЕЛЬ	操作 ОБРАБОТКА	コレット ЦАНГ	速度 СКОРОСТЬ (об/мин)	トルク КРУТЯЩИЙ МОМЕНТ (Нм)	比率 ПЕРЕДАТОЧНОЕ ОТНОШЕНИЕ	高さ H (mm)	ツール長さ ДЛИНА ИНСТРУМЕНТА	クーラント ПОДАЧА СОЖ	パーツNo КОД
	LT-A 軸方向 ОСЕВАЯ	ISO-BT 30	6000	40	1:1	70	-	外部 внешняя	05121300
	$r_1 = r_2$	ISO-BT 30	6000	40	1:1	70	-	内部/外部 внутренняя/ внешняя	05121400
	LT-A 軸方向 ОСЕВАЯ	ER25-F (Ø 2-16)	6000	40	1:1	70	-	外部 внешняя	05120600
	LT-A OFS 軸方向 ОСЕВАЯ	ER25-F (Ø 2-16)	6000	25	1:1	70	-	外部 внешняя	05120800
	$r_1 = r_2$	ER25-F (Ø 2-16)	6000	25	1:1	70	-	内部/外部 внутренняя/ внешняя	05120900
	LT-T 軸方向 ОСЕВАЯ 径方向 РАДИАЛЬНАЯ	ER16-F (Ø 1-10)	4000	13	1:1	132	-	外部 внешняя	05121500
	r_1 反対側 противоположный								
	r_2								