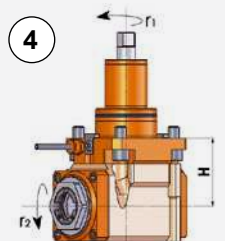
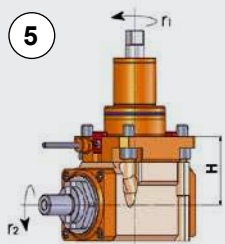
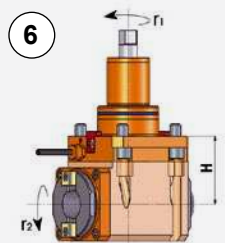
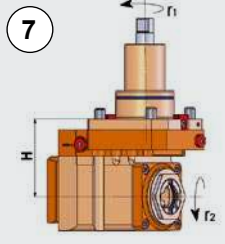
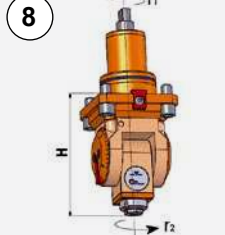


モデル МОДЕЛЬ	操作 ОБРАБОТКА	コレット ЦАНГ	速度 СКОРОСТЬ (об/мин)	トルク КРУТЯЩИЙ МОМЕНТ (Нм)	比率 ПЕРЕДАТОЧНОЕ ОТНОШЕНИЕ	高さ H (mm)	ツール長さ ДЛИНА ИНСТРУМЕНТА	クーラント ПОДАЧА СОЖ	パーツNo КОД
<div>4</div> 	LT-A 軸方向 ОСЕВАЯ	ER32-F (Ø 3-20)	6000	63	1:1	72	-	外部 внешняя	05100200
	Γ1 = Γ2	ER32-F (Ø 3-20)	6000	63	1:1	72	-	内部/外部 внутренняя/ внешняя	05122200
<div>5</div> 	LT-A 軸方向 ОСЕВАЯ	DIN 138-22 (Ø 22)	6000	63	1:1	72	-	外部 внешняя	05100400
<div>6</div> 	LT-A 軸方向 ОСЕВАЯ	ISO-BT 30	6000	63	1:1	72	-	外部 внешняя	05122500
	Γ1 = Γ2	ISO-BT 30	6000	63	1:1	72	-	内部/外部 внутренняя/ внешняя	05122600
<div>7</div> 	LT-A OFS 軸方向 ОСЕВАЯ	ER32-F (Ø 3-20)	6000	50	1:1	86	-	外部 внешняя	05122100
	Γ1 = Γ2	ER32-F (Ø 3-20)	6000	50	1:1	86	-	内部/外部 внутренняя/ внешняя	05122000
<div>8</div> 	LT-T 軸方向 ОСЕВАЯ 径方向 РАДИАЛЬНАЯ	ER16-F (Ø 1-10)	4000	13	1:1	132	-	外部 внешняя	05102000
	Γ1 反対側 противоположный Γ2								