



**MARIO PINTO** S.p.A.



**DIPLOMATIC**

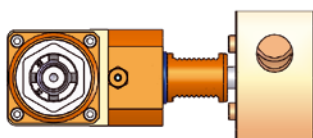
機械モデル  
МОДЕЛЬ СТАНКА

DN 250 / DN Y250  
DN 2 250 / DN 250 2Y35

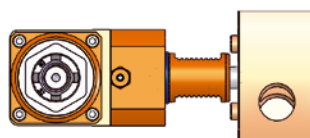
**DIN - 1809**  
**VDI - 50**

正面タレット / ПЕРЕДНЯЯ РЕВОЛЬВЕРНАЯ ГОЛОВКА  
右 - 左 / ЛЕВАЯ - ПРАВАЯ

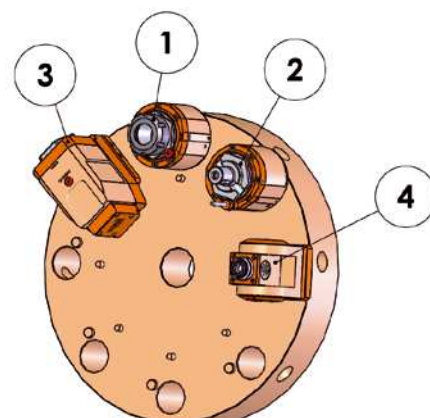
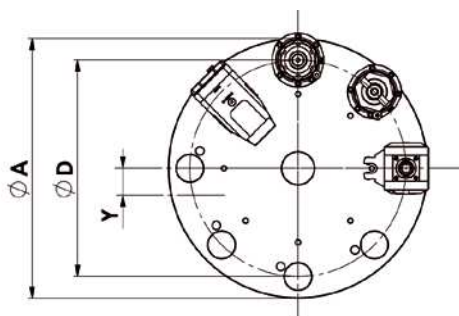
左側タレット  
ЛЕВАЯ РЕВОЛЬВЕРНАЯ  
ГОЛОВКА



右側タレット  
ПРАВАЯ РЕВОЛЬВЕРНАЯ  
ГОЛОВКА

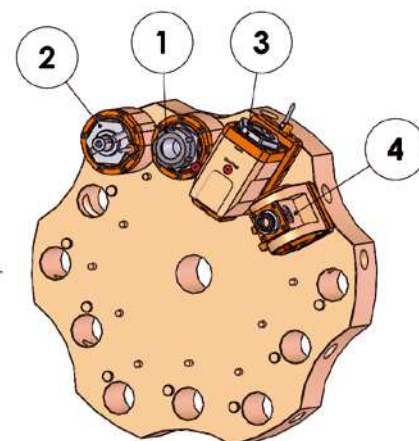
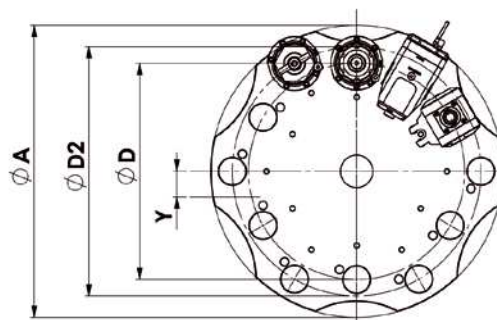


DN 250 / DN Y250	
ØA	480
ØD	400
STATION	8 - 12



Y = タレット軸から移動  
СМЕЩЕНИЕ ОТ ОСИ РЕВОЛЬВЕРНОЙ ГОЛОВКИ

DN 2 250 / DN 250 2Y35	
ØA	540
ØD	400
ØD2	460
STATION	6 + 6



F: 内部ナット / ВНУТРЕННЯЯ КРУГЛАЯ ГАЙКА

モデル МОДЕЛЬ	操作 ОБРАБОТКА	コレット ЦАНГ	速度 СКОРОСТЬ (об/мин)	トルク КРУТЯЩИЙ МОМЕНТ (Нм)	比率 ПЕРЕДАТОЧНОЕ ОТНОШЕНИЕ	高さ H (mm)	ツール長さ ДЛИНА ИНСТРУМЕНТА	クーラント ПОДАЧА СОЖ	パーツNo КОД
	<b>NEW</b> LT-S 軸方向 ОСЕВАЯ  r <sub>1</sub> = r <sub>2</sub>	ER40 (Ø 3-26)	6000	120	1:1	120	-	外部 ВНЕШНЯЯ	05195100 左 / 右 правая / левая
		ER40 (Ø 3-26)	6000	120	1:1	120	-	内部/外部 ВНУТРЕННЯЯ/ ВНЕШНЯЯ	05195200 左 / 右 правая / левая