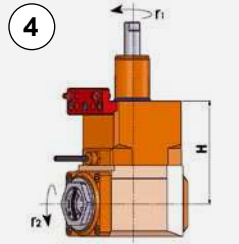
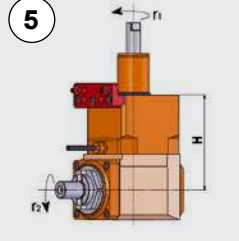
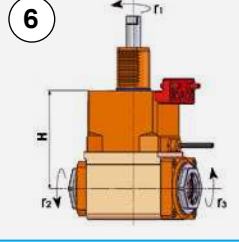
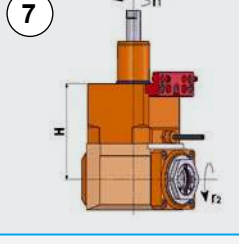
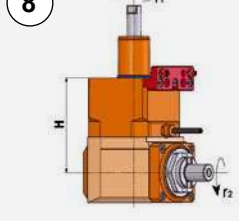


モデル МОДЕЛЬ	操作 ОБРАБОТКА	コレット ЦАНГ	速度 СКОРОСТЬ (об/мин)	トルク КРУТЯЩИЙ МОМЕНТ (Нм)	比率 ПЕРЕДАТОЧНОЕ ОТНОШЕНИЕ	高さ H (mm)	ツール長さ ДЛИНА ИНСТРУМЕНТА	クーラント ПОДАЧА СОЖ	パーツNo КОД
	LT-A 軸方向 ОСЕВАЯ $f_1 = f_2$	ER32-F (Ø 3-20)	6000	63	1:1	120	-	外部 внешняя	05102700
	LT-A 軸方向 ОСЕВАЯ $f_1 = f_2$	DIN 138-22 (Ø 22)	6000	63	1:1	120	-	外部 внешняя	05102900
	LT-A 軸方向 ОСЕВАЯ $f_1 = f_2$ f_1 反対側 противоположный f_3	ER32-F (Ø 3-20)	6000	63	1:1	120	-	外部 внешняя	05103100
	LT-A 軸方向 ОСЕВАЯ $f_1 = f_2$	ER32-F (Ø 3-20)	6000	63	1:1	120	-	外部 внешняя	05102800
	LT-A 軸方向 ОСЕВАЯ $f_1 = f_2$	DIN 138-22 (Ø 22)	6000	63	1:1	120	-	外部 внешняя	05103000